

TERADA MOTORS Co.,Ltd.

インジェクターチューニングボルト

Intake Air Temperature Sensor への取付

取付説明書

品番：NGC/T-4

適合車両：2006年-2007年のツーリングモデル、2006年-2015年のソフテイルモデル、2006年-2017年のダイナモデル
 その他ボルトのサイズが同じであれば各車種、各場所への取り付けが可能です

この度は寺田モータースの製品をお買い上げいただき誠にありがとうございます。
 製品を使用になる前に必ず以下の文面をお読み下さい。
 下記注意事項、警告に反した使用により損害が生じた場合の責任を当社では一切負いかねます。


本書は製品を手放すその日まで必ずお手元に保管してください。

一般的な安全上の注意事項

- ・製品の装着には確かな技術を持った整備士、またはメカニックが行う必要があります。技術、正しい知識を有さない方の作業は重大事故につながるおそれがあります。
- ・指定車両以外への取り付け、製品の分解、加工、改造は製品本来の機能が損なわれるだけでなく故障や事故の原因にもなります。絶対に行わないでください。
- ・エンジンが完全に冷えた状態で作業を行ってください。エンジン停止後もしばらくはエンジン、排気管及びその周辺は高温となっており火傷のおそれがあります。
- ・ご自分だけでなく周囲の人、動物等にも十分ご注意ください。
- ・作業中、近くにガソリン等危険物、可燃物を置かないでください。引火、火災のおそれがあります。
- ・車体転倒のおそれがあります。作業は必ず車両を水平にした状態で行ってください。
- ・当社製品は性能、品質向上のため予告なく変更される場合がございます。
- ・製品本来の品質、能力を維持するため定期的なメンテナンスを心掛けて下さい。
- ・発送ミス、不良品に関しましては商品到着後10日以内に当社までご連絡下さい。商品の取り付け、加工後の返品については一切受け付けいたしません。また発注ミス等お客様都合による返品につきましては返品に伴う送料、手数料をご負担いただくことになります。

構成部品

No.	品名	品番	数量
①	インジェクターチューニングボルト	NGC/T-4	1



①

ボルト径 : M4
 ネジ部の長さ : 12mm

取付方法


1 エンジン中央部付近、シリンダーの間①に位置するインダクションモジュール上部の“Intake Air Temperature Sensor”を見つけます

※写真の車両はガソリンタンクを取り外しております




2 センサーを固定している②のボルトを取り外します

※②のボルトはトルクス (T20 サイズ) を使用して取り外してください



3 取り外した場所へインジェクターチューニングボルト NGC/T-4 を取り付けます

エアクリーナー等取り外した部品があれば元通りに取り付けて完成です



お問い合わせ先

有限会社 寺田モータース
<http://www.teradamotors.com/>

〒660-0075 兵庫県尼崎市大庄中通 1-1
 Tel: 06-6418-8801 Fax: 06-6417-0981 E-mail: info@teradamotors.com